




PLIEUSE DE PAPIER SUPERFAX PF-330



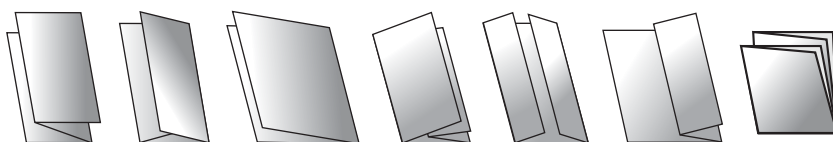
**OPTION DOUBLE PRISE
DE FEUILLES POUR
LES PAPIERS
BRILLANTS
COUCHÉS**




- pour papiers tous formats A3-A5
- ajustement automatique des poches de pliage pour formats de papier A4 A5
- 4 X 6 mémoires pour les formats de papier A5, A4, LETTRE et LEGAL
- compteur 4 chiffres
- accepte du papier jusqu'à 160gr
- plis croisés



Panneau de commande



Types de plis



Bandes de transport pour la sortie du papier avec roulettes ajustables



Réglage de pression des roulettes prise papier



Réglage de pression du séparateur de feuilles

La plieuse PF-330 est très performante et complète.
Le réglage des plis est très facile, rapide et précis grâce au réglage automatique des poches.
Le parallélisme des plis peut être ajusté à la perfection grâce à un réglage fin.

CARACTERISTIQUES TECHNIQUES.

Réglage automatique des poches de pliage pour les formats de papier A5, A4, LETTRE et LEGAL

24 plis pré-programmés : en V, Z, U(roulé), triptique, décalé et double parallèle Voir dessins.

4 plis programmables par l'utilisateur (entres-autres pour le format A3)

Réglage fin de la position des poches de pliage

Possibilité d'effectuer des plis croisés via un 2ème passage

Touche "test" pour effectuer un pli d'évaluation

Ajustement de la pression du papier sur les roulettes de prise papier et de la force de pression du séparateur de feuilles.

Compteur à 4 chiffres

Plateau de sortie du papier à longueur variable avec bandes de transport et roulettes ajustables à 5 positions permettant l'empilage parfait des documents pliés

Repères des formats de papier et des types de plis sur les poches de pliage

Ajustement très précis de l'équerrage des plis au moyen d'une molette

Dimensions des feuilles avant pliage : de 128x182mm jusqu'à 297x420mm

Épaisseur du papier : de 45 à 160gr/m², sauf pour le plis double parallèle

Capacité du chargeur d'alimentation : 45mm, environ 450 feuilles de papier 80gr

5 Vitesses de 2 400 à 6 000 plis / heure (A4)

Indicateur et arrêt automatique de la plieuse en cas d'absence de papier dans le chargeur d'alimentation ou de bourrage

Position du plateau et des roulettes de sortie ajustables selon le format du papier

Démontage aisé des roulettes de prise papier pour leur nettoyage

Alimentation électrique : 220-20V 50Hz 75W

Dimensions en fonctionnement (LxPxH) : 92x49,5x53,5cm

Dimensions en mode repos (LxPxH) : 60x49x53,5cm

Dimensions dans l'emballage (LxPxH) : 59x54,5x53cm

Poids net / avec emballage: 32 / 35Kg



Réglage du parallélisme des plis



ABILITY ACCESS ^{sa} _{nv}
Chaussée de Wavre 318,
B-1390 GREZ-DOICEAU, BELGIUM
Tel +32 (0)10 227 556 mail@a2yes.com
www.a2yes.com